



連結可能なキャスター付きボックスパレットです。けん引などで使用することができます。

複数台を同時に運搬できるようになり、運搬効率が向上します。連結は作業性を追求したワンタッチ方式。連結器は折りたたむことができるので、切り離して手押し台車としても使用できます。



ボックスパレットを安全に運搬できる専用台車です。中身を移し替えることなく、そのまま運搬することができます。寸法変更、その場旋回の機能付きや、かさ上げによる高さの調節など、ご要望に応じてカスタム可能です。連結器を取り付けてけん引仕様にすることも可能です。



オプション追加をご希望の方は弊社セールスマまでお問い合わせください。

ボックスパレット

ボックスパレット  
キャスター付

マルチ／野菜

殺物用  
ボックスパレット

段積み／  
セッテナー

ステンレス

ベースパレット

交換用キャスター

キャスター／  
ハンドル

連結器／  
専用台車

ネームプレート／  
本体塗装／ソリ

フォークガイド／  
吊り金具

内張／内袋

蓋／カバー

導入事例

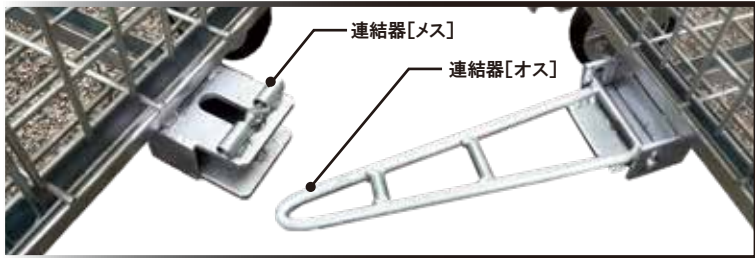
ボックスパレットが

# 牽引台車に早変わり



YouTubeチャンネル  
実際に牽引している様子  
をご覧ください。

## TOWING TRUCK [ボックスパレット連結器]



### ボックスパレット連結器とは？

キャスター付きのボックスパレットに対して[連結器]の“オス”と“メス”を取り付けることで連結が可能となるオプションです。牽引車と繋げることで最大3台まで、まとめて移送することができます。

※牽引をする場合は牽引専用のキャスターの選定をお願いします。  
連結器は受注生産品です。ロット等をご相談ください。

### 連結方法と連結の外し方は ワンタッチで簡単に！


1

先頭となるボックスパレットの連結器[オス]側を「牽引ピン」等で固定します。




2

先頭のボックスパレットの[メス]側に2両目の連結器の[オス]側を持って差し込んでいきます。



3

[オス]側を差し込んでいくと[メス]側についているピンが上に上がってきます。



4

[オス]側を奥まで差し込むと[メス]側のピンが下に落ちてきます。これで連結完了です。



5

連結器を外すときは[メス]側のピンを指で押し上げ、[オス]側を引き抜くだけで簡単に外すことができます。



販売元：株式会社 **テイモ** [www.teimo.co.jp](http://www.teimo.co.jp)  
〒538-0043 大阪市鶴見区今津南3丁目4番10号  
TEL 06-6961-5171(代) FAX 06-6961-5170

東京営業所 〒111-0056 東京都台東区小島2丁目14番5号  
毛利ビル 605号室  
TEL 03-5687-7020 FAX 03-5687-7021

中部営業所 〒486-0824 愛知県春日井市割塚町58  
広島営業所 〒733-0002 広島県広島市西区楠木町2丁目5番18号

テイモ製品情報を  
YouTubeで公開中！

(株式会社テイモ YouTubeチャンネル)

