

PICK UP  
ITEM 01

# TBHG810/1012 [ボックスパレット専用吊り金具]

ボックスパレットの  
吊り上げ作業ができる。

ボックスパレットでの吊り上げ作業は  
安全面を考慮し、テイマーでは推奨しておりません。

しかし[ボックスパレット専用吊り金具]を  
組み合わせて使うことで、ボックスパレットの  
**安全**な吊り上げ作業が可能となりました。

詳しい使用方法是下記QRコードの

弊社YouTubeチャンネルからぜひご覧ください。



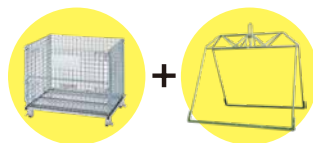
オプション使用なし  
通常版



オプション使用あり  
[TBHG-LB] 使用版

『買い替え』ではなく  
『買い足し』で対応可

吊り金具を買い足すことで  
ボックスパレットから吊りパレットに  
買い替えることなく吊り上げ作業が可能に。



オプションでより便利に



オプションロックバーを  
合わせて使うことで  
人数で吊り金具を  
することができます。

【名 称】 オプションロックバー  
【型 式】 TBHG-LB  
【呼称寸法】 391×30×74 mm  
【自 重】 0.6 kg  
【材 質】 本体：スチール製  
表面処理：電気亜鉛メッキ

操作性UP

オプションロックバーなしの場合  
複数名での配置を推奨していますが  
"あり"の場合、吊り金具が開いた状態で  
固定されるので、少ない人数で配置が  
できます。



オプションロックバーなし オプションロックバーあり

吊り金具型式	線径 (mm)	呼称寸法 (mm)	自重 (kg)	対象ボックスパレット型式別の吊り上げ時最大積載質量								
				810	810L	810S	810M	1012	1012A	1012L	1012S	1012LM
TBHG810	16	1,230×1,134×108	25	750kg	500kg	500kg	750kg	使用不可	使用不可	使用不可	使用不可	使用不可
TBHG1012	19	1,353×1,360×108	38	使用不可	使用不可	使用不可	使用不可	1,000kg	600kg	500kg	500kg	500kg

PICK UP  
ITEM 02

# TPHK810/1012 [ボックスパレット キャスター付き 2タッチハンドル]

手指の挟み込み防止に

ボックスパレット本体を直接持って  
押すのではなくハンドルを取付け、  
ハンドルを持って運搬することで  
手指の挟み込みを防止します。




取付け・取り外し簡単

従来のボルト式ハンドルとは異なり、  
2タッチハンドルはキャッチクリップ  
式のため、取付けと取外しが簡単



ハンドルの取付けは簡単2タッチ

工具がなくても簡単に取外しが出来る仕様です。



ハンドルの取付け位置を確認します。  
取付位置はボックスパレットの短辺側/パネルの上下方向は ■ 部分の上から2本目の線、左右方向は ■ 部分  
を目安にハンドルが中央に配置するように取付けていきます。



2 箇所のキャッチクリップをツメから  
掛け外した後、ボックスパレットの  
短辺側パネルへ差し込みます。  
2 箇所のキャッチクリップを再度ツメ  
に掛け、ハンドルをしっかりと固定  
します。  
これで完成です。  
取外し時は逆の手順で簡単に取外す  
ことが出来ます。

ボックスパレットキャスター付きの  
定置化と安全対策に。

ボックスパレットのオプション提案をする中で  
作業効率に加え安全に関する要望も増えてきました。

その中でも**ハンドル**を取付けることによる

手指の挟み込み防止 ▶ **安全対策**

取り回し改善 ▶ **搬送位置の定置化**

以上の効果が期待されています。

ボックスパレットへ **安全** という仕様を追加してみませんか？

詳しい使用方法是右記QRコードの

弊社YouTubeチャンネルからご覧ください。



2タッチハンドル  
使用方法


ハンドル型式	ハンドル径 (mm)	呼称寸法 (mm)	自重 (kg)	対象ボックスパレット型式		
TPHK810	Φ27	D111×W590×H122	1.5	810	810L	
TPHK1012	Φ27	D111×W790×H122	1.8	1012	1012A	1012L

# OPTION [オプション]

ボックスパレット・吊りパレットに様々なオプションが取付可能  
より便利に効率よく、物流機器をご活用いただけます

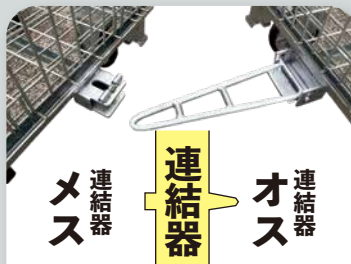
## ネームプレート

取り付けることで、管理がスムーズに。  
社名や連番の印字が可能です。



## アルミカード差し

カード表示で見出し機能を追加



ボックスパレット同士を連結し  
効率よく運搬が可能に。

## フロアロック

足元の操作一つで簡単に  
台車の動きがロック可能。



1枚蓋タイプ



## 上蓋

運搬時に散乱する  
恐れのある内容物  
に最適。



運ぶ・保管 のエキスパート

ボックスパレットオプションで  
使いやすいを **効多手** にしよう



## キャスター

様々なキャスターをご用意。  
使用環境に応じたご提案が可能。



## 脚の塗装 シール貼付

色で識別をすることで生産管理を  
スムーズに。  
脚以外の一部塗装も可能。

## カラー塗装



色分けすることで  
輸送時の盗難や  
紛失リスクを軽減。

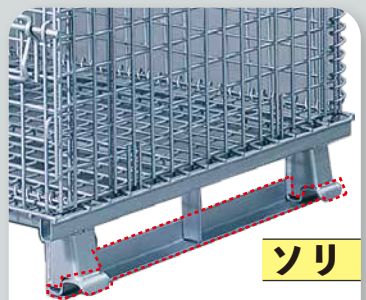
## ハンドル

手指の挟み込み防止等の安全対策  
搬送位置の定置化にオススメ。



## フォークガイド

フォークリフトでの作業時の  
ボックスパレットの滑落防止など  
安全対策に。



## ソリ

ローラーコンベヤなどでの搬送に最適。

販売元: 株式会社 **テイモ** <https://teimo.co.jp/>  
〒538-0043 大阪市鶴見区今津南3丁目4番10号  
TEL 06-6961-5171(代) FAX 06-6961-5170

東京営業所 〒111-0056 東京都台東区小島2丁目14番5号  
毛利ビル 605号室  
TEL 03-5687-7020 FAX 03-5687-7021  
中部営業所 〒486-0824 愛知県春日井市割塚町58  
広島営業所 〒733-0002 広島県広島市西区楠木町2丁目5番18号

テイモ製品情報を  
YouTubeで公開中!

(株式会社テイモYouTubeチャンネル)

