


# HANGING PALLET [吊りパレット]



## A 吊り金具付き

吊り金具を標準で備えているため吊り上げ、吊り下げ作業を効率よく安全に行うことができます。



## B 自動ストッパー付き

組立した際に自身の手でロックをかけずとも自動でロックがかかる安全機能付き。従来の組立時のひと手間を改善しました。



1012HPC

## キャスター取り付けが可能

ボックスパレットと同様にキャスターの取り付けができます。

※キャスターの取り付けができない型もございます。  
キャスターの取付はゲートを正面に向かって左側が固定車、右側が自在車ストッパー付が付きま。

『吊りパレット』は吊り金具を備えており、吊り上げ作業を効率よく安全に作業することができます。



## C 折り畳み、積み重ね

折り畳み、積み重ねができるため未使用時も省スペースで保管をすることができます。



## D 充実のオプション

用途に合わせて、キャスター付きや内側にスチールやプラダンの張り付けなどオプションも充実。その他要望もぜひご相談ください。

# NEW! 1012HPBX [吊りパレット底開き仕様] / 606HPX [吊りパレットミニ]



『底面ハンドル』の2ヶ所をアンロック!  
※画像では見切れておりますが左端にも1ヶ所ございます。

## 効率よく内容物を放出する

ゲートを開けて内容物を取り出していた手間を“底開き仕様”にすることで作業効率がアップ!  
※底開き仕様のためキャスターの取り付けは出来かねます。



吊り上げると底面が開き内容物を放出!



イベント会場



仮設現場



リフトレス現場



## 省スペースで利用可能

最大積載質量300kg、4段積み仕様。  
固定式、上部吊り金具付きで吊り上げも簡単です。  
Φ100自在車の取り付けが可能です。



YouTubeチャンネル  
内容物を放出する様子をご覧ください。

## LINE UP

型式	線径	金網ピッチ	呼称寸法(mm)			内寸法(mm)			自重(kg)	最大積載質量 吊り上げ時最大積載 質量(kg)	段積数 (段)	フォーククリアランス(mm)		扉
			奥行(D)	間口(W)	全高(H)	奥行(D)	間口(W)	高さ(H)				奥行(D)	間口(W)	
①1012HP	6.0	50×50	1,000	1,200	895	950	1,100	690	103	1,000	4	841	996	両開き/半開
②1012HPH	6.0	50×50	1,000	1,200	895	950	1,100	690	104	2,000	4	841	996	両開き/半開
③1015HP	6.0	50×50	1,000	1,500	895	950	1,400	690	122	1,500	4	841	1,296	両開き/半開
④810HP	6.0	50×50	800	1,000	695	750	900	490	77	1,000	4	641	796	両開き/半開
⑤1213HPX	6.0	50×50	1,200	1,300	895	1,150	1,200	690	122	1,000	4	1,041	1,096	両開き/全開
⑥1012HPBX	6.0	50×50	1,000	1,200	945	950	1,100	740	117	1,000	4	841	996	両開き/半開
⑦606HPX	6.0	50×50	600	600	750	500	500	495	46	300	4	450	450	なし

## OPTION キャスター付き

型式	呼称寸法(mm)			自重(kg)	最大積載質量 吊り上げ時最大積載 質量(kg)	キャスター サイズ(mm)	フォーククリアランス(mm)	
	奥行(D)	間口(W)	全高(H)				奥行(D)	間口(W)
⑧1012HPC	1,000	1,200	973	111	700	150	591	565
⑨810HPC	800	1,000	773	85	700	150	391	365
⑩606HPC	600	600	834	51	300	100	236	116

①～③・⑥ 本体材質：スチール製 表面処理：溶融亜鉛・錫合金メッキ  
④～⑦・⑨・⑩ 本体材質：スチール製 表面処理：溶融亜鉛メッキ

⑧～⑩キャスターの取付は社銘板を正面に向かって左側に固定車、右側に自在車ストッパー付が付きま。  
⑨キャスターの取付は社銘板を正面に向かって左側に自在車、右側に自在車ストッパー付が付きま。

販売元：株式会社 **テイモ** [www.teimo.co.jp](http://www.teimo.co.jp)  
〒538-0043 大阪市鶴見区今津南3丁目4番10号  
TEL 06-6961-5171(代) FAX 06-6961-5170

東京営業所 〒111-0056 東京都台東区小島2丁目14番5号  
毛利ビル 605号室  
TEL 03-5687-7020 FAX 03-5687-7021  
中部営業所 〒486-0824 愛知県春日井市割塚町58  
広島営業所 〒733-0002 広島県広島市西区楠木町2丁目5番18号

## テイモ製品情報を YouTubeで公開中!

(株式会社テイモ YouTubeチャンネル)



# ボックスパレット・吊りパレット共通オプション

## キャスター付き

使用環境に応じて様々なキャスターをご用意しております。  
(交換用のキャスターはP.41に掲載。)

### ボックスパレットキャスター付き



### 吊りパレットキャスター付き



### ハンドル



キャスター付きのボックスパレットにハンドルを取り付けることで、安全にボックスパレットを移動させることができます。

## ネームプレート

個々のボックスパレットに銘板を取り付けることで、管理がスムーズになります。ネームプレートはW300×H150mmを基本サイズとしておりますが、その他ご要望に応じてW350×H150mm、W300×H200mmなどに対応が可能です。



### 本体地(シルバー)



### 白地



### シルク印刷

プレートに直接印刷します。美しいベタ塗ができ、インクを厚く塗布するので耐候性にも優れていますが、細かい印刷などには不向きです。

### シール印刷

透明フィルムに印刷し、ネームプレートに貼り付けます。屋外看板などに使われるインクを使用しており、耐候性に優れます。またQRコードなどの細かい印刷や連番などの印刷も可能です。

## 内張り

様々な材質の内張りをご用意。傷つきやすいものや小さい内容物を保管、運搬するのに適しています。

### ボックスパレット内張り仕様

#### ブラダン



#### スチール



#### 樹脂ネット



※樹脂ネットはボックスパレットの専用オプションです。

### 吊りパレット内張り仕様

#### ブラダン



#### スチール



## 脚色 塗装・シール



色による識別で生産管理をスムーズにします。

※ボックスパレットはシール・塗装どちらも対応可能です。吊りパレットは塗装のみの対応となります。

# ボックスパレット専用オプション

## カラー塗装

カラー塗装で自社のボックスパレットを管理することで、輸送時の盗難・紛失リスクを軽減できます。  
カラー塗装のロット等をご相談ください。



## 内袋

バラ物の保管や輸送に最適です。

### 穀物用袋



### フレコンバック



フレコンバックはフォークリフトでの吊り上げが可能。巾着タイプで内容物のこぼれ落ちを防ぎます。

## 上ぶた・カバー

運搬時に散乱する恐れのある内容物に最適です。

### 1枚ぶた



### 2枚ぶた



### カバー



内容物を雨風から保護することができます。

## 連結器



ボックスパレット同士を連結すれば一度に複数台を運ぶことが可能に。工場内での移動効率が高まります。  
※受注生産品

## 足元オプション

### 専用台車




ボックスパレットの移動が簡単に行えます。


### フォークリフトガイド付き



フォークリフトでの作業が安全かつ効率的に。



### ソリ付き



ローラーコンベヤーなどで搬送する場合に最適です。